

Udvikling i arbejde på særlige vilkår mellem 2010 – 1. kvartal 2021

OAO følger udviklingen i brugen af forskellige arbejdsmarkedspolitiske ordninger og udarbejder på denne baggrund dette notat, som giver et samlet overblik.

Notatet er lavet med data fra www.jobindsats.dk og Kommunernes og Regionernes Løndatakontor (KRL).

Indhold

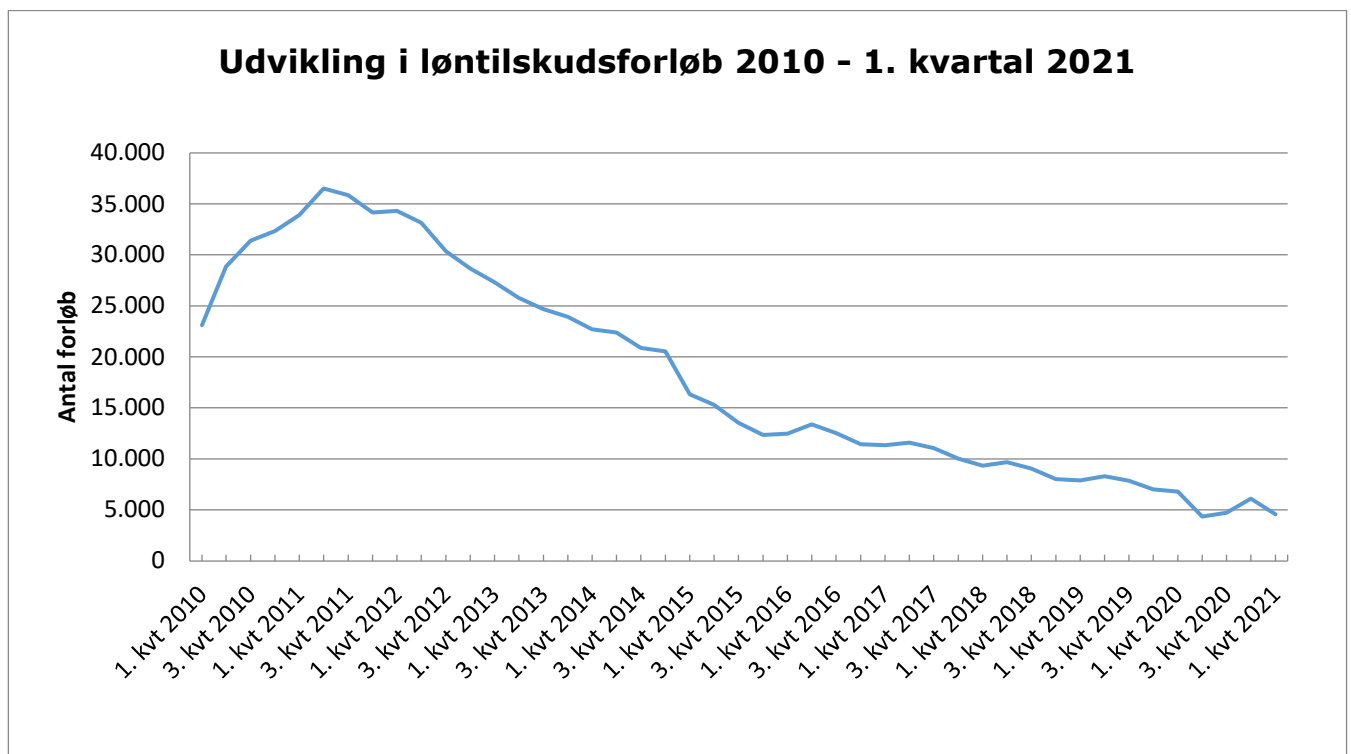
| | |
|---|---|
| Udvikling i aktiveringsforløb | 2 |
| Løntilskud | 2 |
| Virksomhedspraktik | 3 |
| Nytteindsats | 3 |
| Udvikling i aktiveringsforløb fordelt på sektor | 4 |
| Løntilskud | 4 |
| Virksomhedspraktik | 5 |
| Nytteindsats | 6 |
| Udvikling i seniorjob | 7 |
| Udvikling i fleksjob | 8 |

Udvikling i aktiveringsforløb

Figurerne i dette afsnit viser antallet af aktiveringsforløb i hele landet. For alle figurerne gælder det, at et forløb tæller med, blot det har været i gang én dag inden for den viste periode. Det betyder at et forløb kan være talt med i flere perioder.

Løntilskud

Brugen af løntilskudsordningen har været støt faldende siden starten af 2011. Faldet har accelereret i løbet af 2020 og 2021, med en enkelt undtagelse omkring 3. kvartal 2020, således at der i dag ca. 4.500 på ordningen. Dette fald må antages at skyldes corona-krisen og den manglende aktiveringsindsats som resultat heraf.



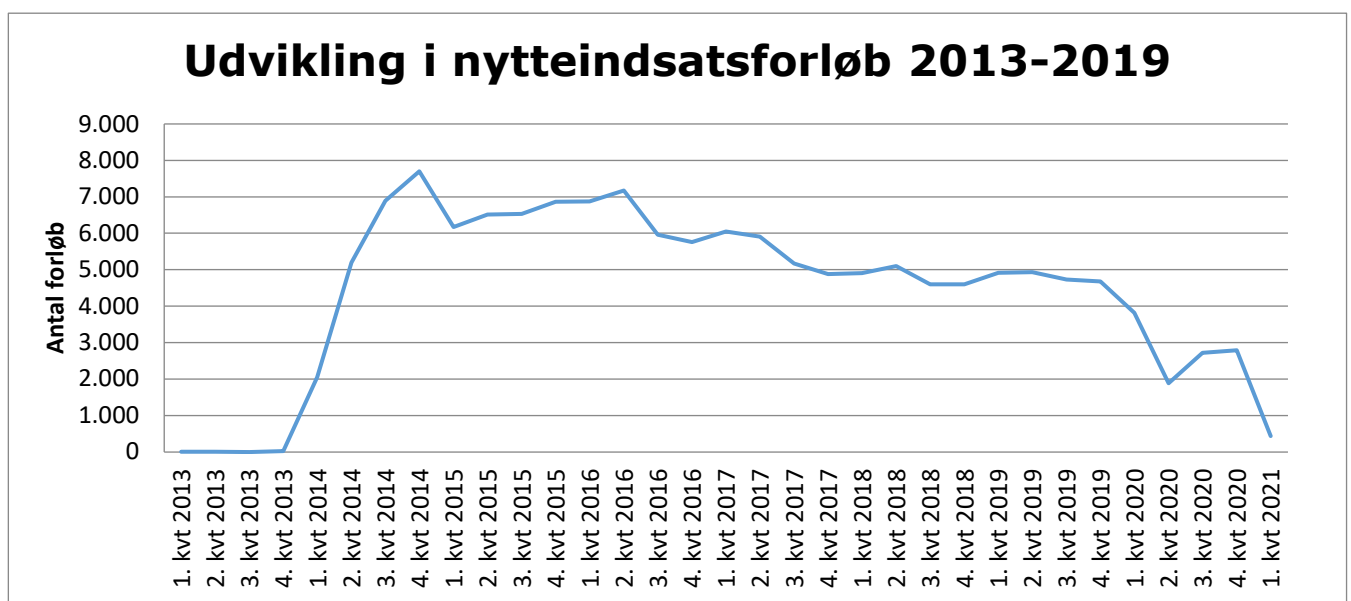
Virksomhedspraktik

Ordningen har ligget på et stabilt leje siden 2011 med mellem ca. 65.000 og 81.000 forløb om året. I løbet af 2020 er brugen af ordningen først styrtdykket, så oplevet en kraftig stigning for at falde igen i første kvartal af 2021. I 1. kvartal 2021 er der således registreret lige under 26.000 forløb. De store udsving i 2020 må antages at skyldes corona-krisen og den manglende aktiveringsindsats.



Nytteindsats

I 2013 blev virksomhedspraktik udvidet med nytteindsats. Brugen af ordningen nåede sit højdepunkt i 4. kvartal 2014 med ca. 7.500 forløb, men er efterfølgende faldet. Siden 2. kvartal 2020 er brugen af ordningen faldet meget kraftigt fra lige under 4.000 indsatser til under 500. De ekstraordinære fald må antages at hænge sammen med corona-pandemien og den mindre aktivering af arbejdsløse som resultat heraf. Nytteindsatsen finder kun sted i den offentlige sektor.

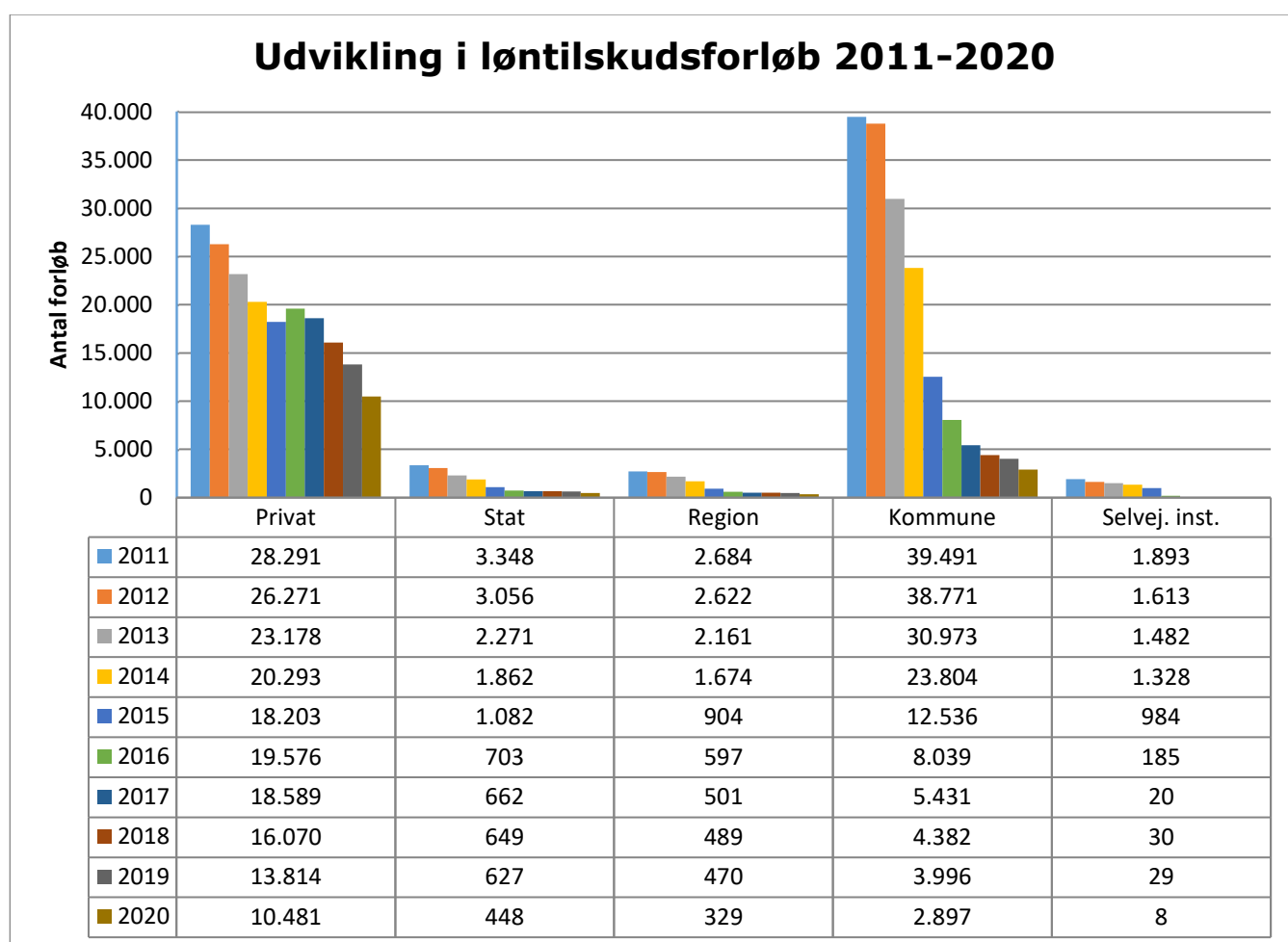


Udvikling i aktiveringsforløb fordelt på sektor

Der er forskel på, hvilke dele af arbejdsmarkedet der medvirker til at løfte de arbejdsmarkedspolitiske ordninger. De tre nedenstående figurer viser, hvordan udviklingen i løntilskud, virksomhedspraktik og nytteindsats ser ud i de forskellige sektorer.

Løntilskud

Løntilskudsordningen har primært været anvendt i Kommunerne og på det private område. På tværs af de fire områder er der sket et betydeligt fald i brug af ordningen siden 2011, særligt på det offentlige område.



Virksomhedspraktik

Det er den private sektor, der primært benytter virksomhedspraktikforløbene. Herefter kommer kommunerne med stor afstand ned til de øvrige offentlige områder. Brugen af ordningen siden 2015 været faldende og faldt markant i løbet af 2020. Det antages, at det skyldes corona-krisen og den manglende aktivering af arbejdsløse i perioden.

Udvikling i virksomhedspraktikforløb 2010-2020

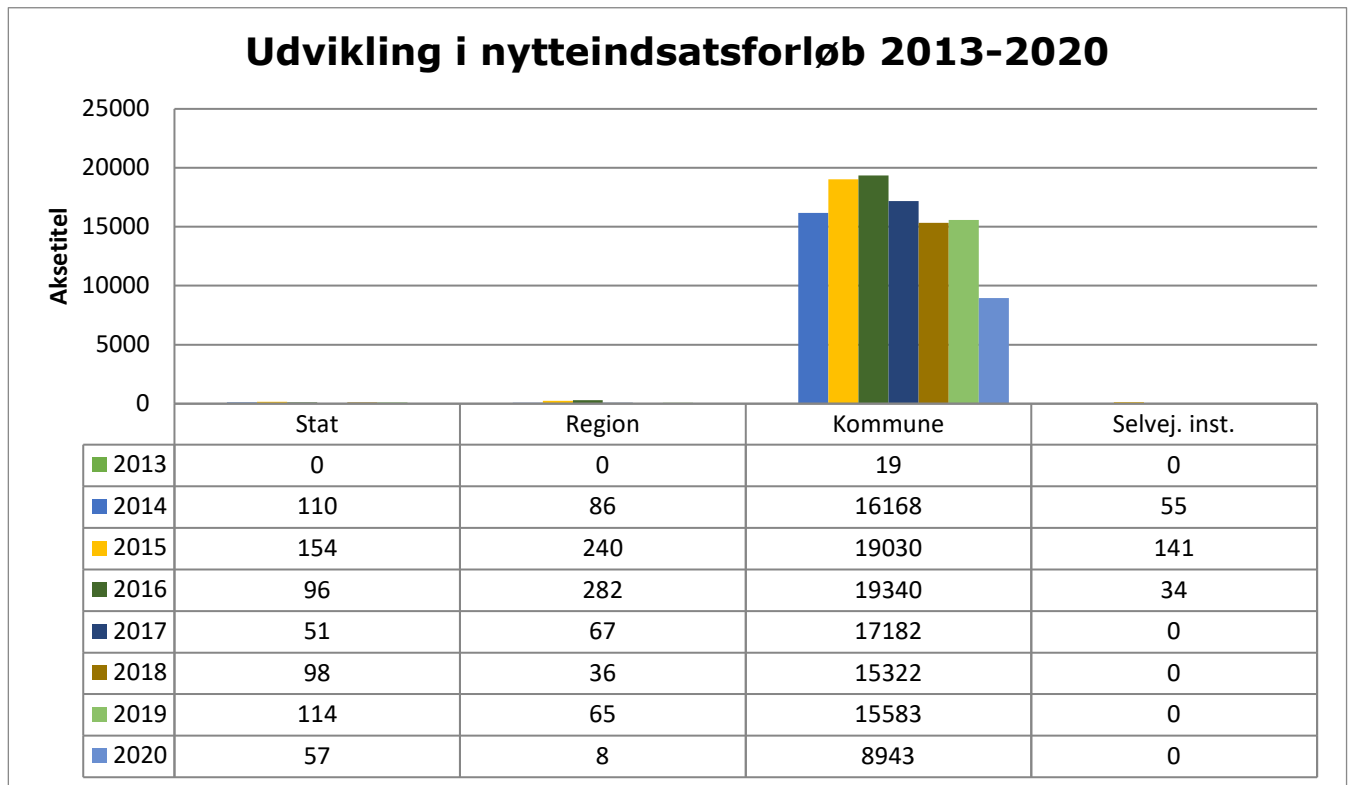


| | Privat | Stat | Region | Kommune | Selvej. inst. |
|------|---------|--------|--------|---------|---------------|
| 2011 | 149.200 | 8.511 | 3.617 | 57.829 | 0 |
| 2012 | 137.894 | 6.797 | 3.734 | 56.880 | 0 |
| 2013 | 126.951 | 7.333 | 3.627 | 55.350 | 0 |
| 2014 | 120.343 | 8.634 | 3.624 | 51.077 | 5 |
| 2015 | 123.809 | 11.881 | 3.618 | 50.069 | 0 |
| 2016 | 147.281 | 6.569 | 4.013 | 55.222 | 0 |
| 2017 | 141.961 | 6.013 | 3.562 | 50.969 | 0 |
| 2018 | 142.101 | 7.125 | 3.510 | 48.981 | 0 |
| 2019 | 139.502 | 7.231 | 3.609 | 47.030 | 0 |
| 2020 | 103.207 | 4.678 | 2.557 | 31.230 | 0 |

Nytteindsats

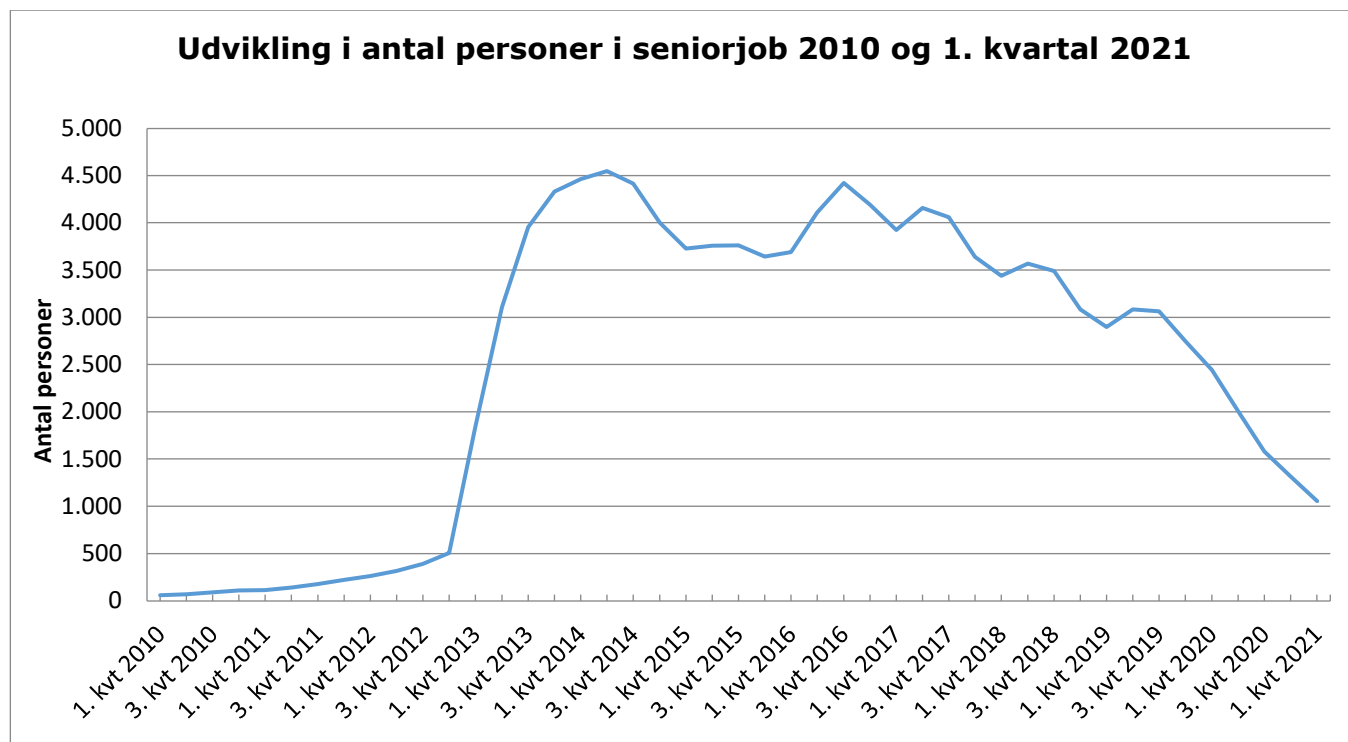
Nytteindsats foregår næsten udelukkende i den kommunale sektor. Som figuren herunder viser, er der meget få forløb i stat, region og på selvejende institutioner.

Brugen af ordningen er faldet kraftigt i 2020, hvilket antages at være et resultat af corona-krisen og at meget af den kommunale aktivering har været sat i bero i lange perioder.



Udvikling i seniorjob

Seniorjobs oprettes kun i kommunerne. Antallet af ansatte på ordningen er stabilt faldet siden 2016 fra ca. 4.000 til ca. 1.000 i 1. kvartal af 2021. Det er uklart, hvorfor der er sket et brat fald i brugen af ordningen i 2020 og videre i 2021, men tendensen er lig de øvrige ordninger for job på særlige vilkår i samme periode, der alt andet lige må have været kraftigt påvirket af corona-krisen.



Udvikling i fleksjob

Antallet af personer på fleksjob er generelt steget siden 2013 fra omkring 52.000 personer til ca. 86.000 i 1. kvartal 2021.

Fleksjobordningen blev ændret med virkning fra januar 2013, hvilket betyder, at der i dag er personer både på den gamle og nye ordning. Siden 2016 har der været flere personer på den nye end på den gamle ordning. Denne tendens har været stigende lige siden, således der i 1. kvartal 2021 nu er over tre gange så mange på den nye ordning (ca. 65.000 personer) i forhold til den gamle (ca. 20.000).

